



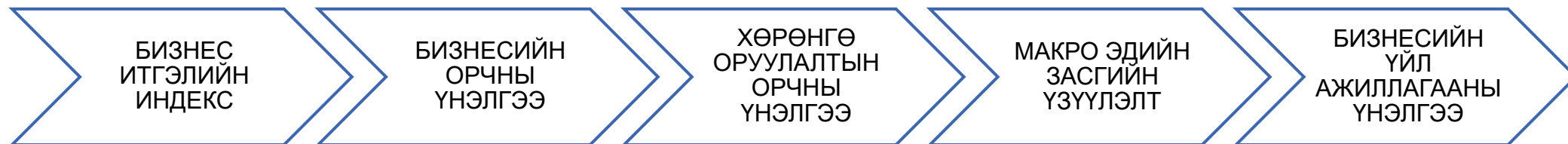
БИЗНЕС ИТГЭЛИЙН ИНДЕКС-2020

СУДАЛГААНЫ ҮР ДҮНГИЙН ТАНИЛЦУУЛГА

Улаанбаатар хот
2021.04.27



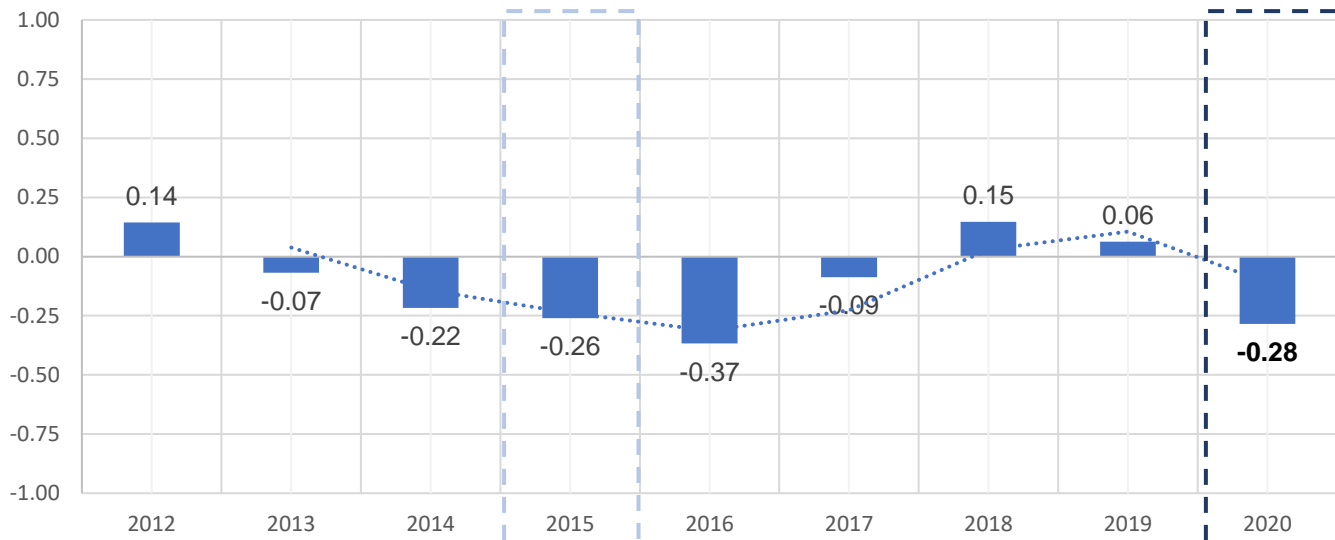
АГУУЛГА



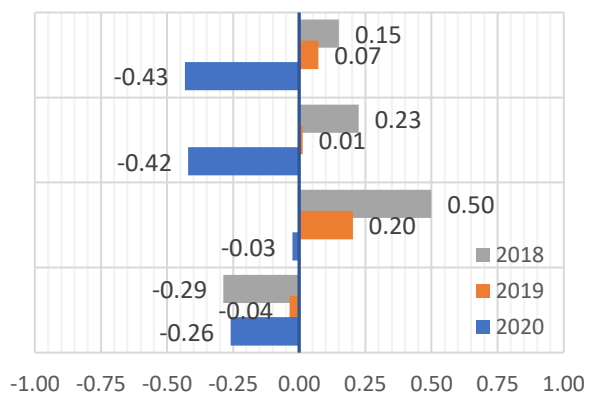


Бизнес итгэлийн индекс

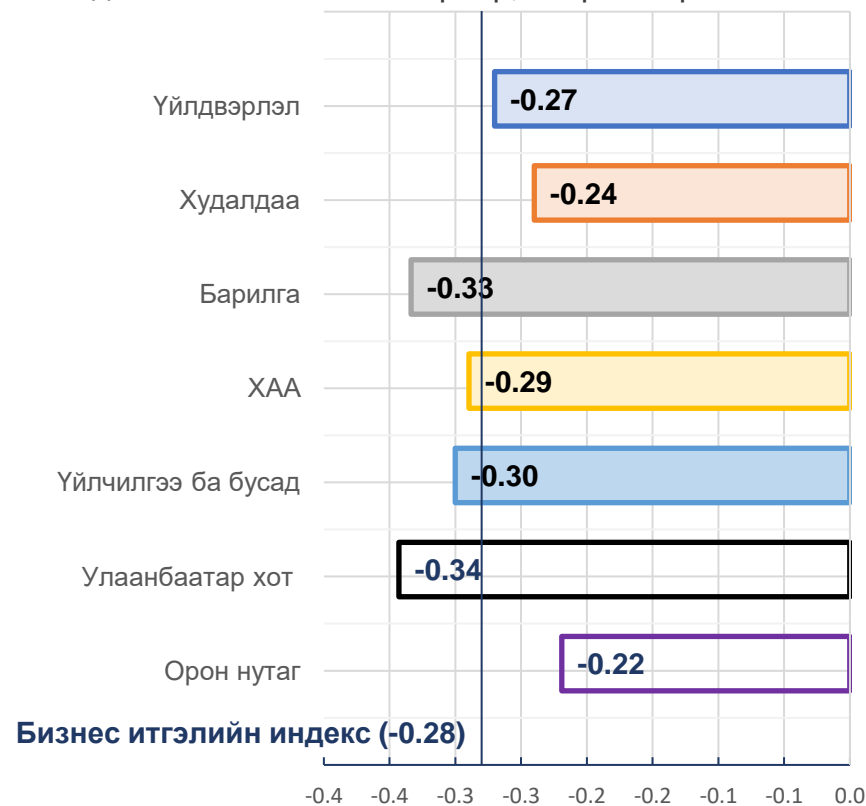
Бизнес итгэлийн индекс-2020



- Бизнесийн орчны өөрчлөлтийн үнэлгээ
- Бизнесийн үйл ажиллагааны үнэлгээ (ашиг, орлого)
- Хөрөнгө оруулалтын өөрчлөлтийн үнэлгээ
- Макро эдийн засгийн үзүүлэлтүүд



Эдийн засгийн гол салбараар, байршлаар



Эдийн засгийн гол салбаруудаас **Барилга, ХАА, Үйлчилгээ(бусад)**-ний салбарын бизнес эрхлэгчдийн бизнесийн орчинд итгэх итгэл улсын дунджаас бага байна.

БИЗНЕС ИТГЭЛИЙН ИНДЕКС

БИЗНЕСИЙН ОРЧНЫ ҮНЭЛГЭЭ

ХӨРӨНГӨ ОРУУЛАЛТЫН ОРЧНЫ ҮНЭЛГЭЭ

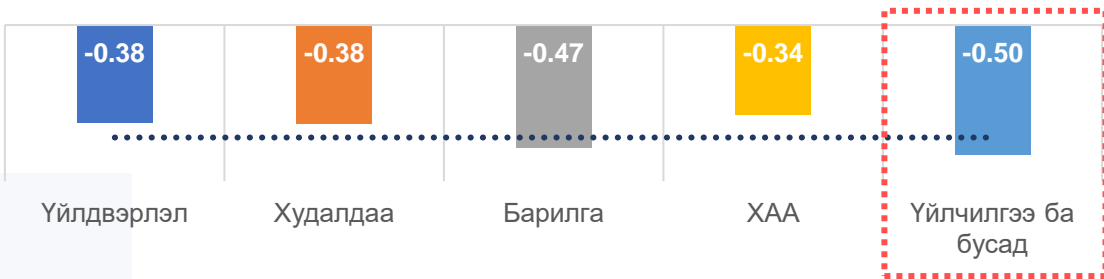
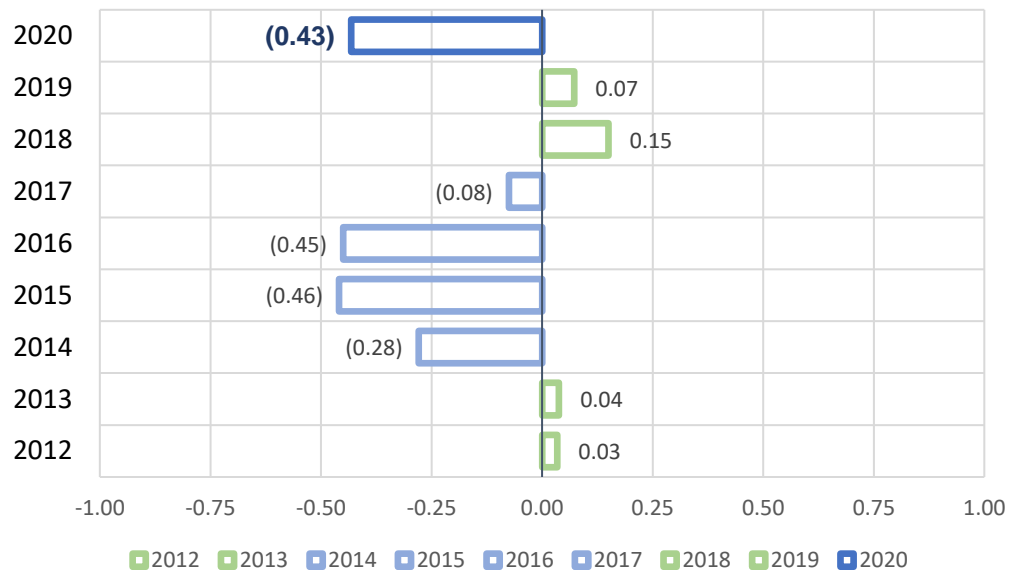
МАКРО ЭДИЙН ЗАСГИЙН ҮЗҮҮЛЭЛТ

БИЗНЕСИЙН ҮЙЛ АЖИЛЛАГАА

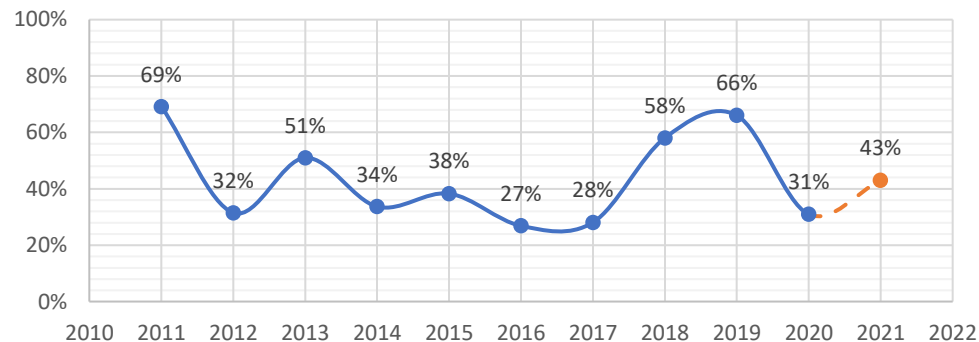


Бизнесийн орчны өөрчлөлтийн үнэлгээ, хүлээлт

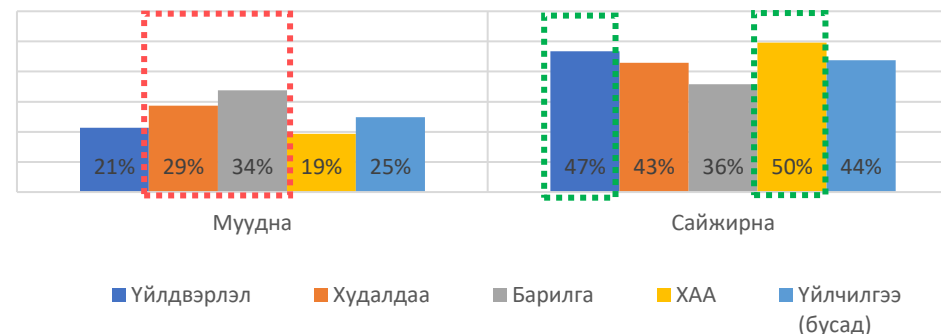
Бизнесийн орчны өөрчлөлтийн индекс



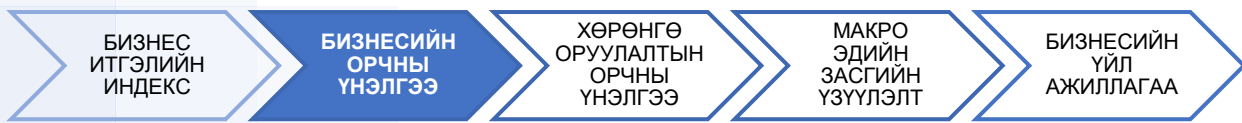
2021 онд бизнесийн орчин сайжрах тухай хүлээлт



2021 оны бизнесийн орчны өөрчлөлтийн хүлээлт (салбараар)

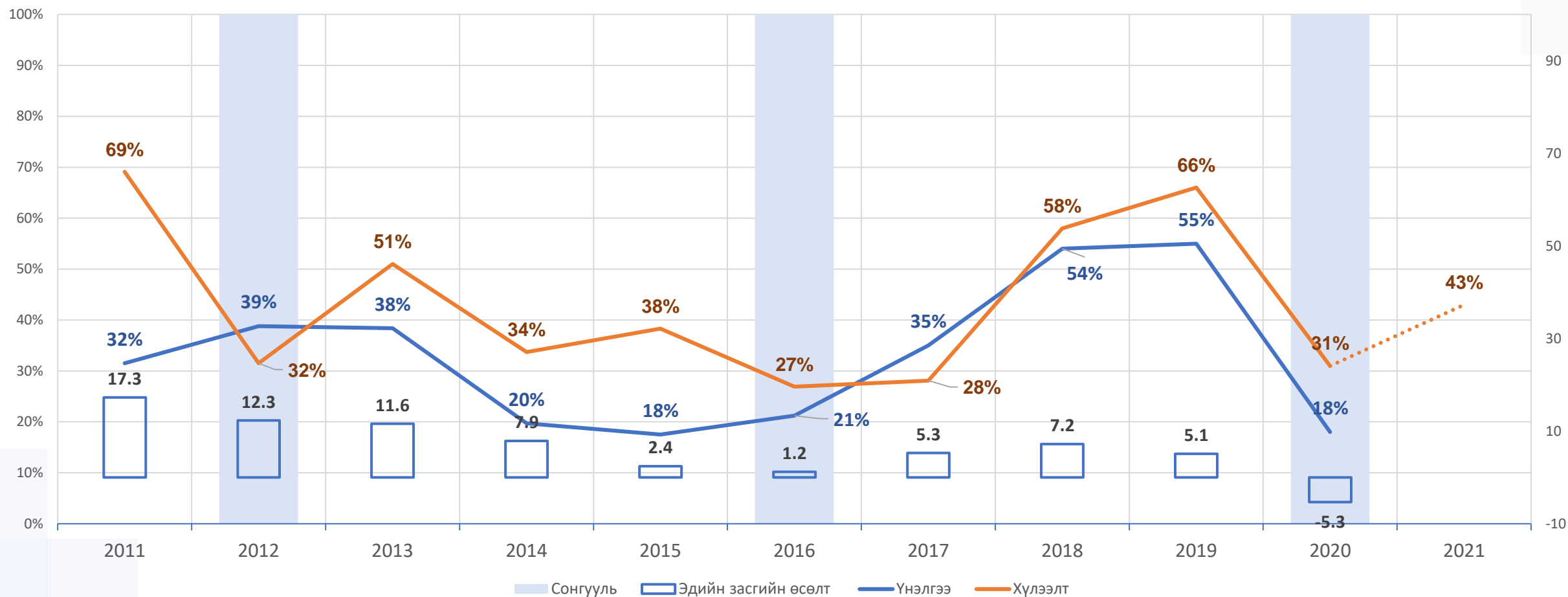


- Ерөнхий бизнесийн орчинд **Үйлчилгээ, барилга**-ын салбарууд хамгийн бага үнэлгээ өгсөн.
- 2021 онд **Барилга, худалдаа**-ны салбарын бизнес эрхлэгчид бизнесийн орчин илүү ихээр муудах хүлээлттэй байна.





Бизнесийн орчин сайжирсан тухай үнэлгээ, хүлээлт (ДНБ, сонгууль)



БИЗНЕС ИТГЭЛИЙН ИНДЕКС

БИЗНЕСИЙН ОРЧНЫ ҮНЭЛГЭЭ

ХӨРӨНГӨ ОРУУЛАЛТЫН ОРЧНЫ ҮНЭЛГЭЭ

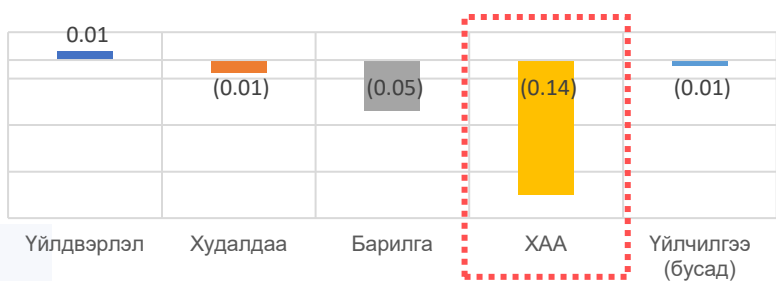
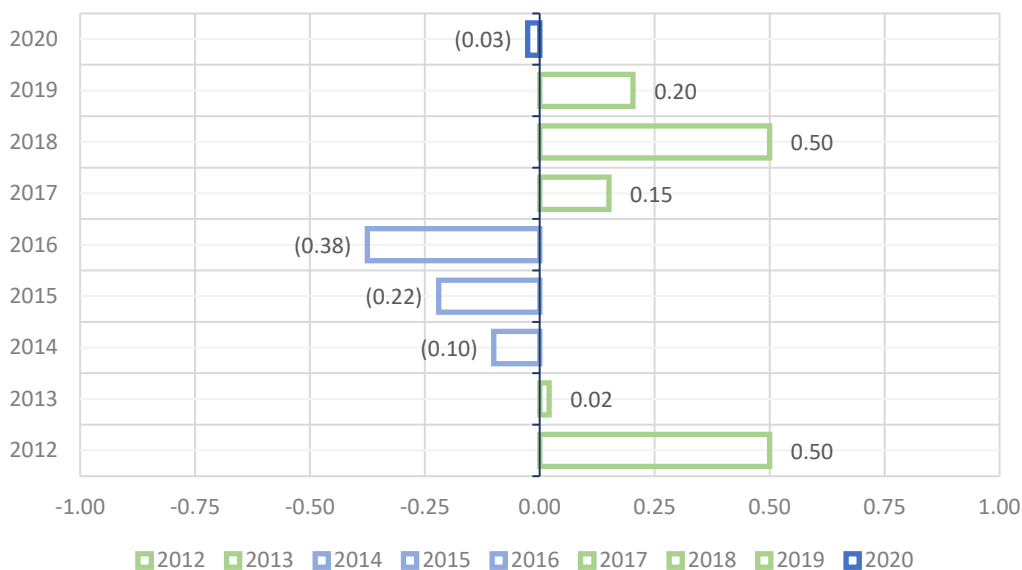
МАКРО ЭДИЙН ЗАСГИЙН ҮЗҮҮЛЭЛТ

БИЗНЕСИЙН ҮЙЛ АЖИЛЛАГАА

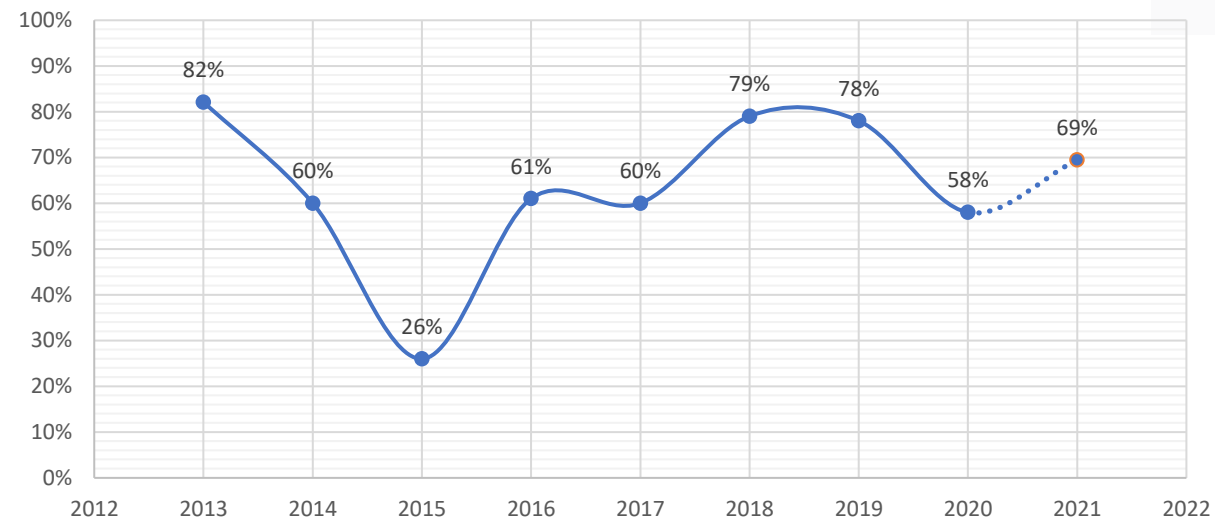


Хөрөнгө оруулалтын орчны үнэлгээ, хүлээлт

Хөрөнгө оруулалтын орчны индекс



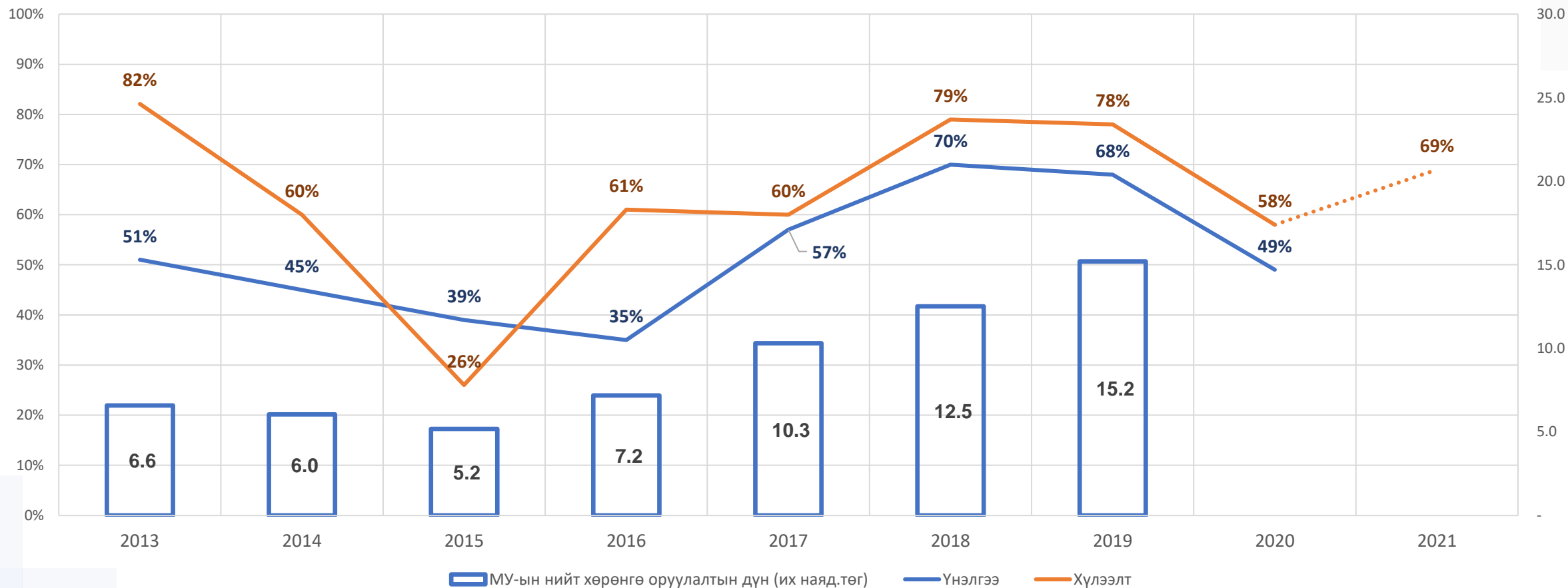
2021 онд бизнестээ хөрөнгө оруулалт хийх тухай хүлээлт



- **Хөдөө аж ахуйн** салбарын бизнес эрхлэгчид 2020 оны хөрөнгө оруулалтын орчинд хамгийн бага үнэлгээ өгсөн.
- 2021 онд хөрөнгө оруулалт хийх тухай **бизнес эрхлэгчдийн итгэл сэргэж** байна.



Хөрөнгө оруулалт хийсэн тухай үнэлгээ, хүлээлт (Нийт хөрөнгө оруулалт)



БИЗНЕС
ИТГЭЛИЙН
ИНДЕКС

БИЗНЕСИЙН
ОРЧНЫ
ҮНЭЛГЭЭ

ХӨРӨНГӨ
ОРУУЛАЛТЫН
ОРЧНЫ
ҮНЭЛГЭЭ

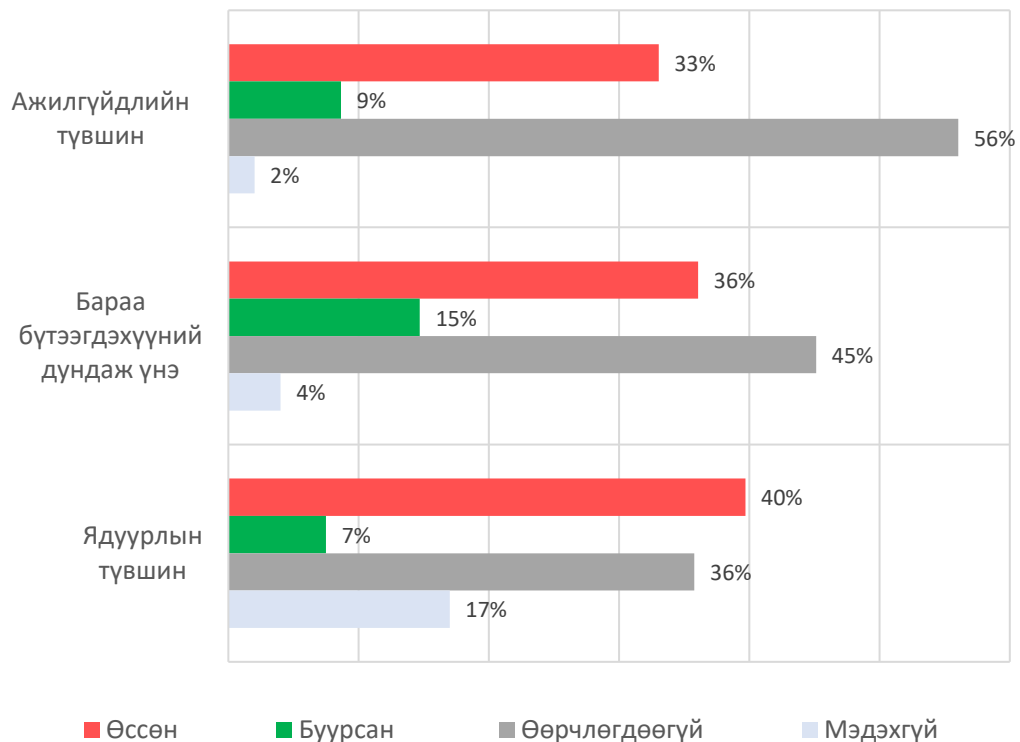
МАКРО ЭДИЙН
ЗАСГИЙН
ҮЗҮҮЛЭЛТ

БИЗНЕСИЙН
ҮЙЛ
АЖИЛЛАГАА

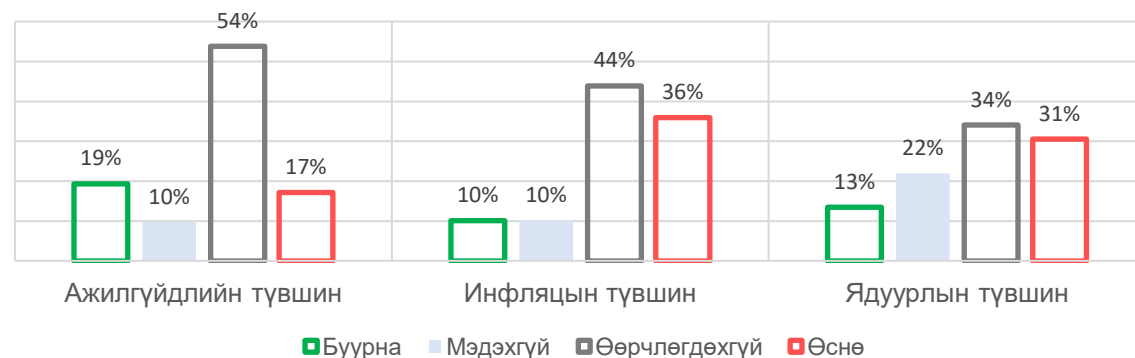


Макро эдийн засгийн үзүүлэлтүүдийн үнэлгээ (ажилгүйдэл, инфляц, ядуурал)

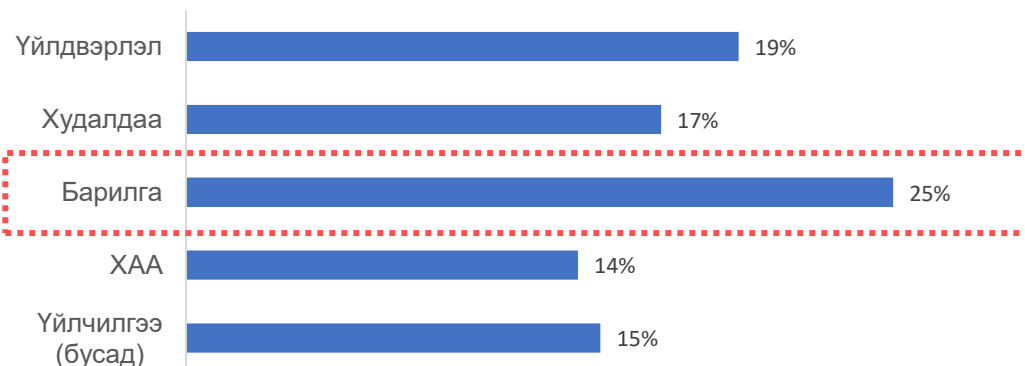
Ажилгүйдэл, инфляц, ядуурлын түвшингийн 2020 оны өөрчлөлтийн үнэлгээ



2021 оны 2-р улиралд макро эдийн засгийн үзүүлэлтүүдийн өөрчлөлтийн хүлээлт



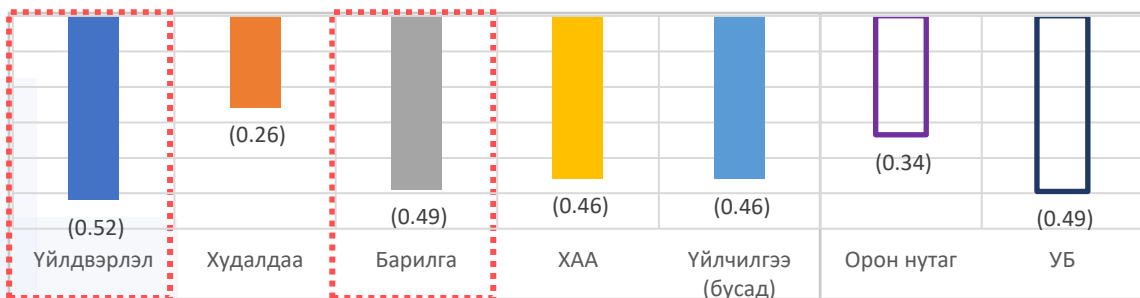
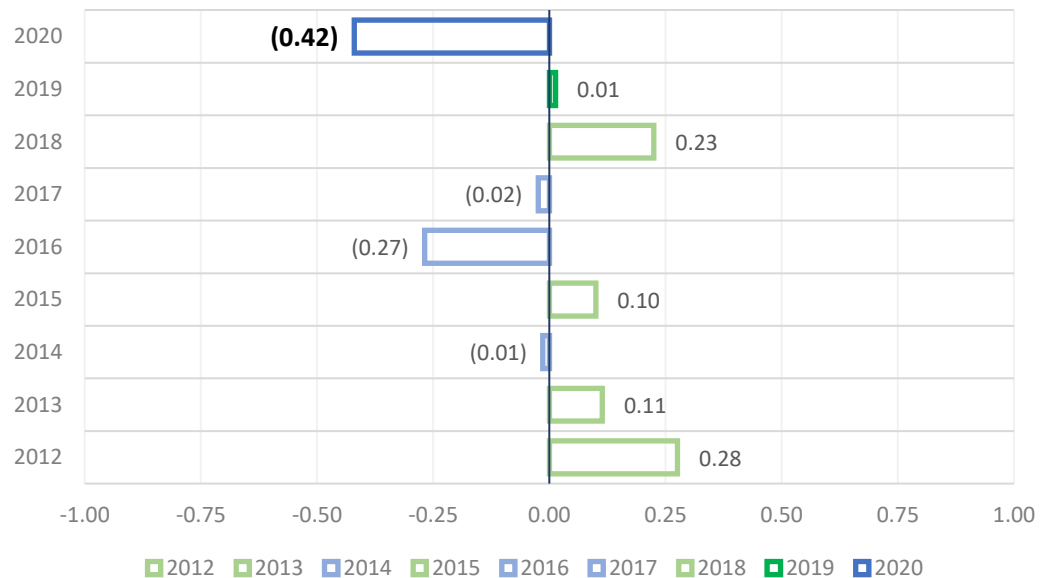
2021 оны 2-р улиралд ажиллагсдын тоо буурах тухай хүлээлт (салбараар)



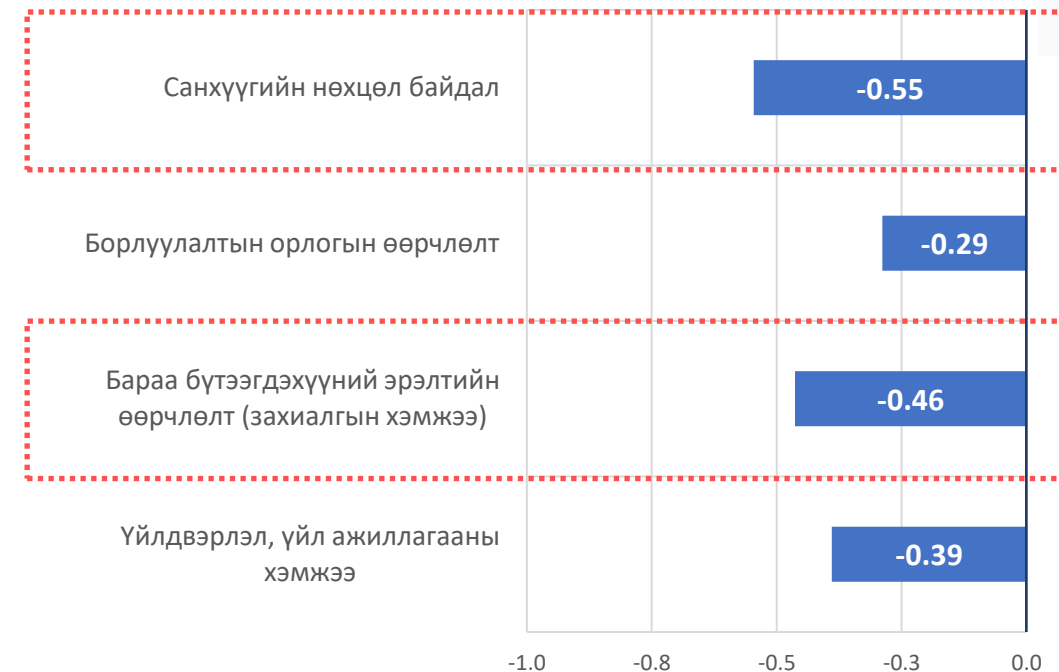


Бизнесийн үйл ажиллагааны үнэлгээ

Бизнесийн үйл ажиллагааны индекс



Бизнесийн үйл ажиллагааны нарийвчилсан үзүүлэлтүүд



- Бизнесийн үйл ажиллагааны нөхцөл байдалд **Үйлдвэрлэл, Барилгын** салбарын бизнес эрхлэгчид хамгийн бага үнэлгээ өгсөн.
- Бизнесийн үйл ажиллагааны **санхүү, бараа бүтээгдэхүүний эрэлттэй холбогдох үзүүлэлтүүд** хамгийн бага үнэлгээтэй байна.

БИЗНЕС ИТГЭЛИЙН ИНДЕКС

БИЗНЕСИЙН ОРЧНЫ ҮНЭЛГЭЭ

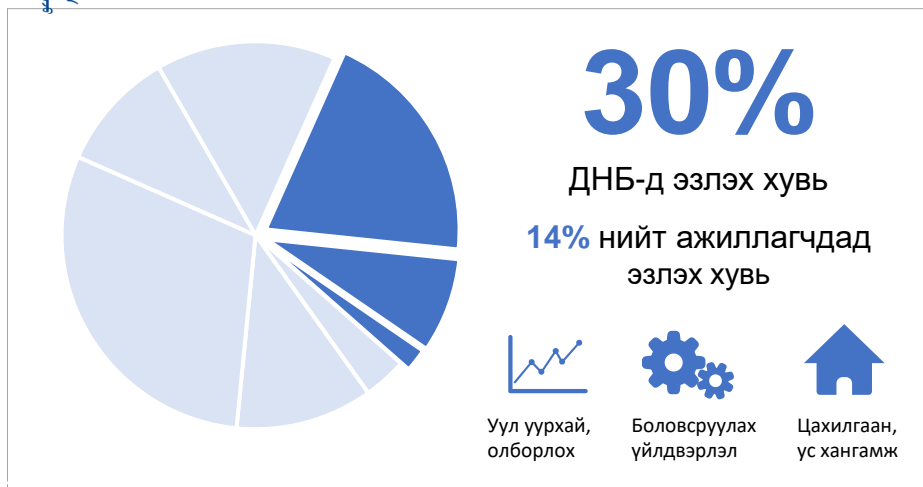
ХӨРӨНГӨ ОРУУЛАЛТЫН ОРЧНЫ ҮНЭЛГЭЭ

МАКРО ЭДИЙН ЗАСГИЙН ҮЗҮҮЛЭЛТ

БИЗНЕСИЙН ҮЙЛ АЖИЛЛАГАА



Үйлдвэрлэлийн салбарын үйл ажиллагааны үнэлгээ

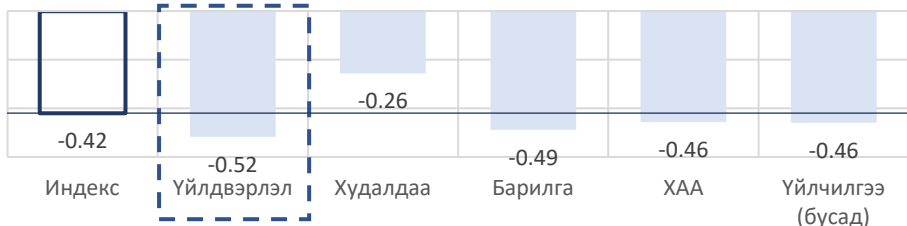


2020 онд

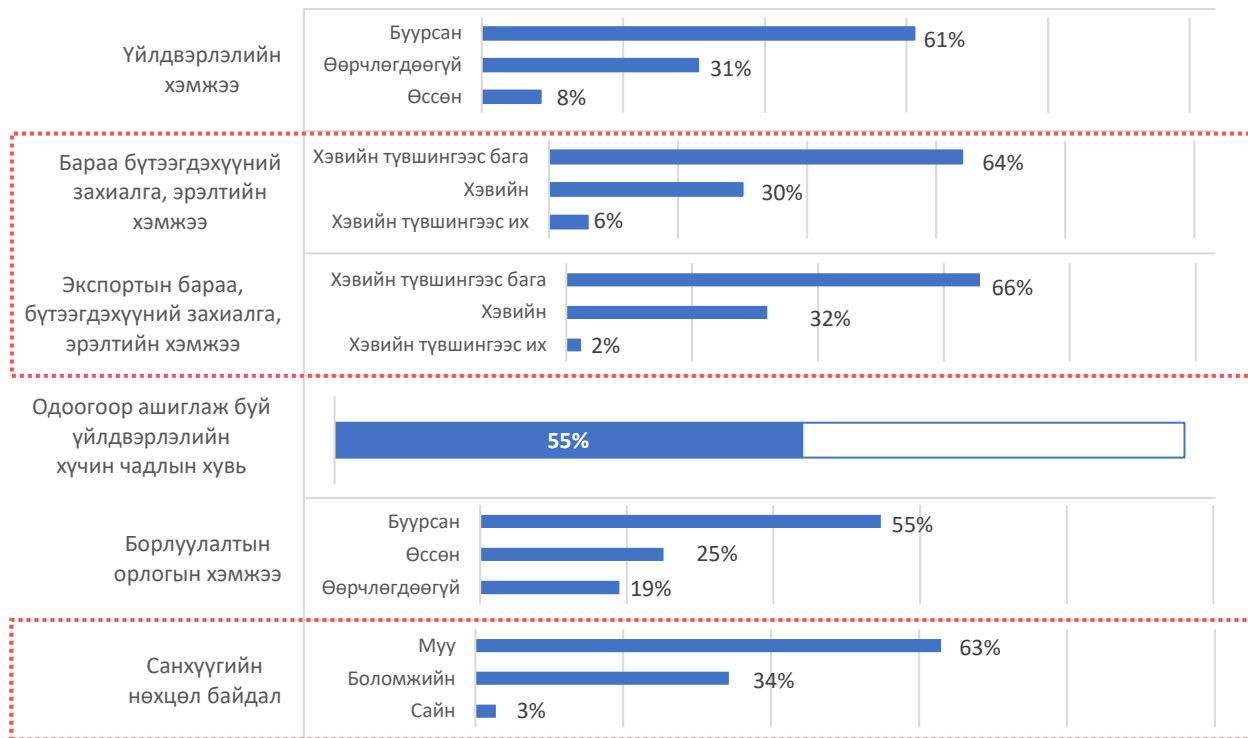
| Гол үзүүлэлт | 2019 он | 2020 он | Өөрчлөлт | % |
|-------------------------------------|---------|---------|----------|--------|
| Үйлдвэрлэл (тэрбум.төг, 2010 з.үнэ) | 5,699 | 5,352 | (347) | -6.1% |
| Ажиллагсдын тоо (мян.хүн) | 181 | 160 | -20.7 | -11.5% |

Эх үүсвэр: ҮСХ

Бизнесийн үйл ажиллагааны үнэлгээ



Бизнесийн үйл ажиллагааны нарийвчилсан үзүүлэлтүүд



| Д/д | Үйлдвэрлэлээ өргөжүүлэхэд тулгарч буй бэрхшээл | |
|-----|--|-----|
| 1 | Санхүүгийн асуудал (төлбөрийн чадваргүй байдал, зээлийн нөхцөл г.м) | 50% |
| 2 | Дотоодын эрэлт | 42% |
| 3 | Бизнес, эдийн засагтай холбогдох ойлгомжгүй, уялдаа холбоогүй хууль, тогтоомжууд | 28% |



Худалдааны салбарын үйл ажиллагааны үнэлгээ



2020 онд

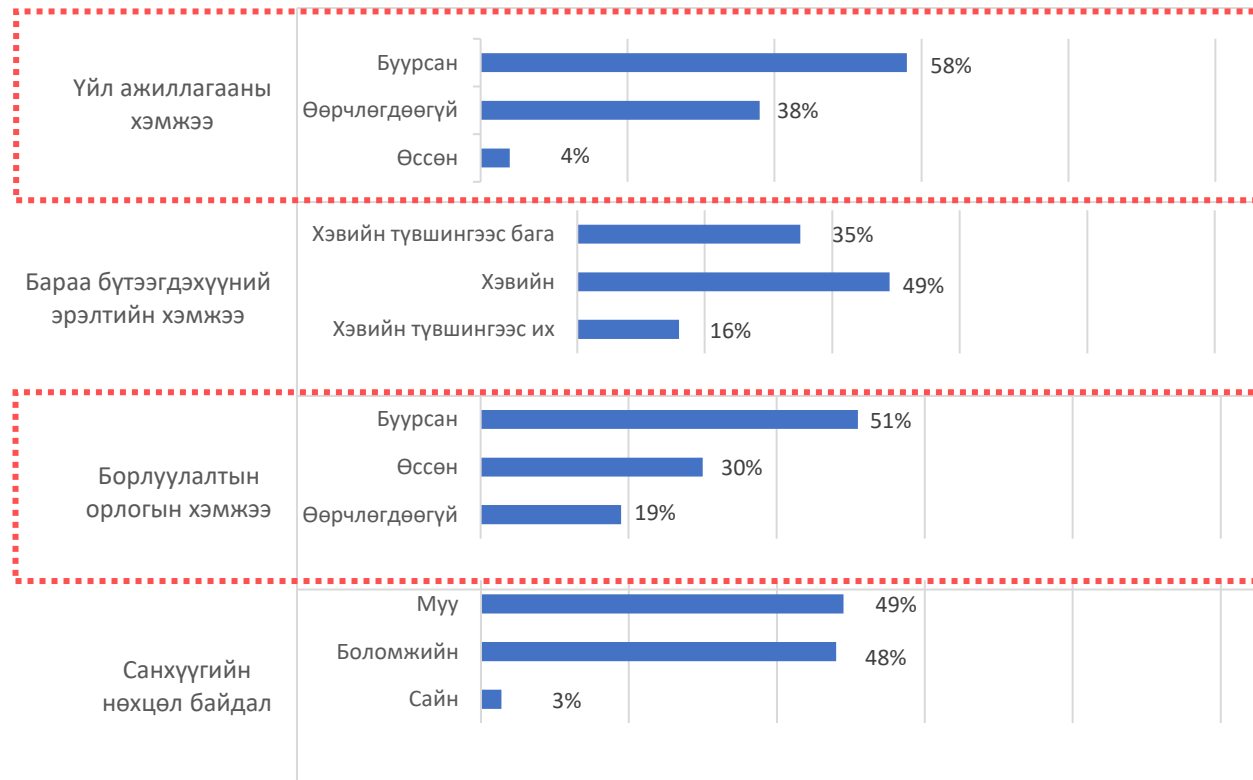
| Гол үзүүлэлт | 2019 он | 2020он | Өөрчлөлт | % |
|--|---------|--------|----------|--------|
| Борлуулалт (тэрбум.төг, 2010 з.үнэ) | 2,310 | 2,053 | (257) | -11.1% |
| Ажиллагсдын тоо (мян.хүн) | 161 | 166 | 4.4 | 2.7% |

Эх үүсвэр: YCX

Бизнесийн үйл ажиллагааны үнэлгээ



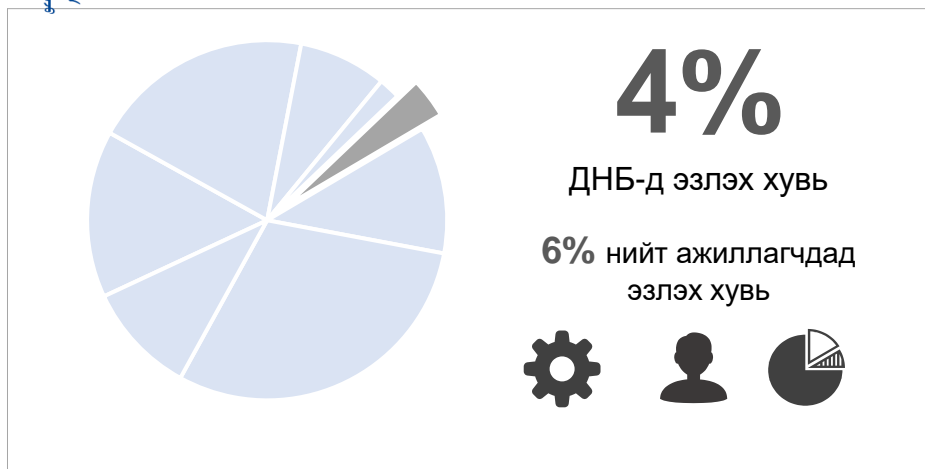
Бизнесийн үйл ажиллагааны нарийвчилсан үзүүлэлтүүд



| Д/д | Үйл ажиллагаагаа өргөжүүлэхэд тулгарч буй бэрхшээл | |
|-----|--|-----|
| 1 | Банкнаас зээл авах боломж | 44% |
| 2 | Борлуулалтын хэмжээ хангалттай биш | 40% |
| 3 | Санхүүгийн зардал (хүүгийн зардал гм.) | 37% |



Барилгын салбарын үйл ажиллагааны үнэлгээ

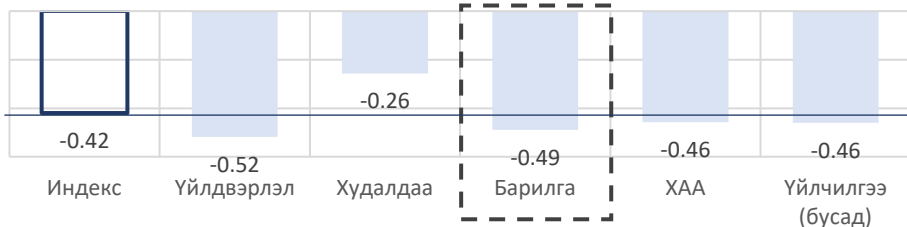


2020 онд

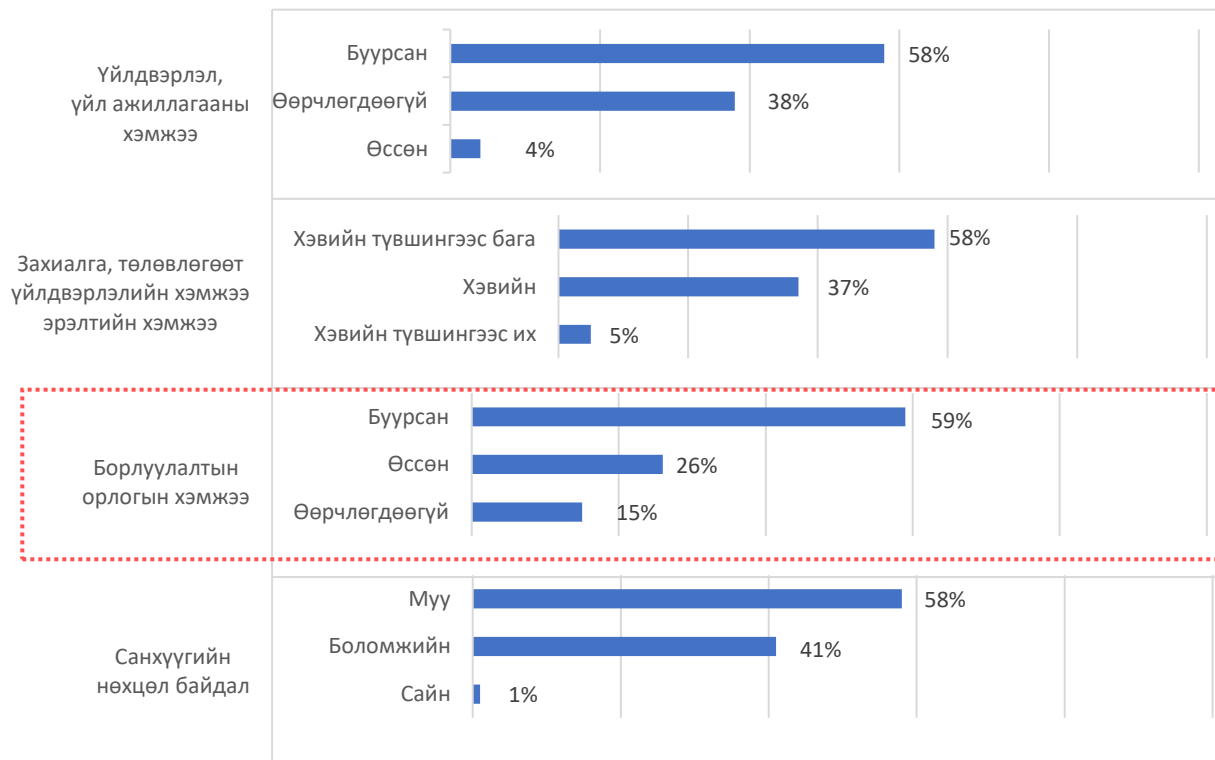
| Гол үзүүлэлт | 2019 он | 2020он | Өөрчлөлт | % |
|-------------------------------------|---------|--------|----------|--------|
| Үйлдвэрлэл (тэрбум.төг, 2010 з.үнэ) | 703.2 | 651.3 | -51.9 | -7.4% |
| Ажиллагсдын тоо (мян.хүн) | 73.7 | 64.4 | -9.3 | -12.6% |

Эх үүсвэр: YCX

Бизнесийн үйл ажиллагааны үнэлгээ



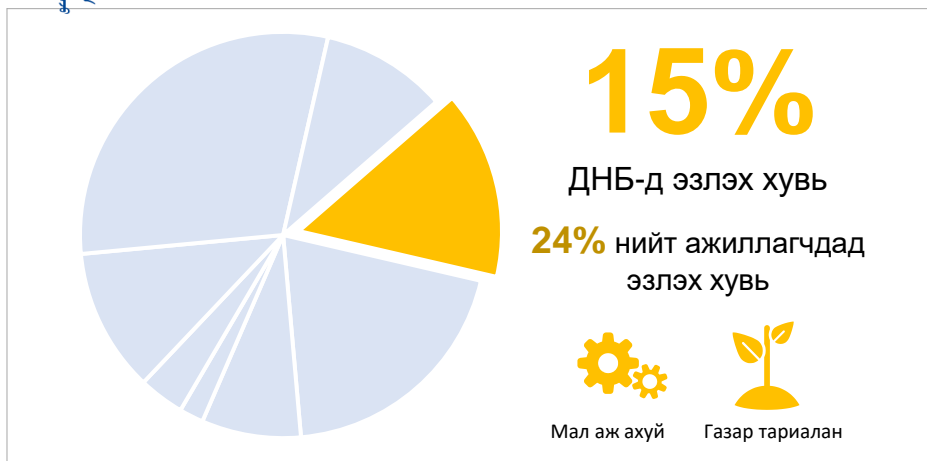
Бизнесийн үйл ажиллагааны нарийвчилсан үзүүлэлтүүд



| Д/д | Үйл ажиллагаагаа өргөжүүлэхэд тулгарч буй бэрхшээл | |
|-----|--|-----|
| 1 | Барилгын материал, түүхий эдийн үнэ | 57% |
| 2 | Банкнаас зээл авах боломж | 44% |
| 3 | Санхүүгийн зардал (хүүгийн зардал г.м) | 39% |



Хөдөө аж ахуйн салбарын үйл ажиллагааны үнэлгээ



2020 онд

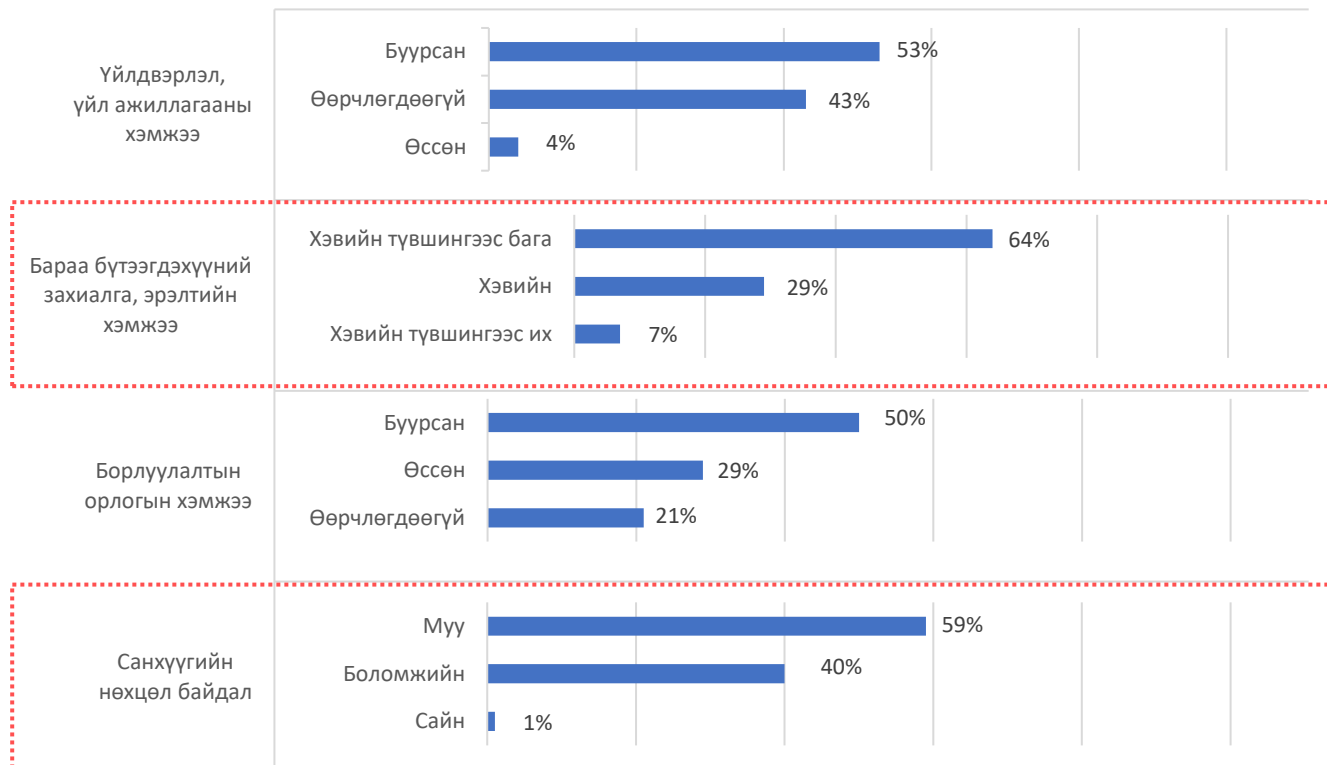
| Гол үзүүлэлт | 2019 он | 2020 он | Өөрчлөлт | % |
|-------------------------------------|---------|---------|----------|--------|
| Үйлдвэрлэл (тэрбум.төг, 2010 з.үнэ) | 2,537.9 | 2,694.5 | 156.6 | 6.2% |
| Ажиллагсдын тоо (мян.хүн) | 310.02 | 269.2 | -40.8 | -13.2% |

Эх үүсвэр: ҮСХ

Бизнесийн үйл ажиллагааны үнэлгээ



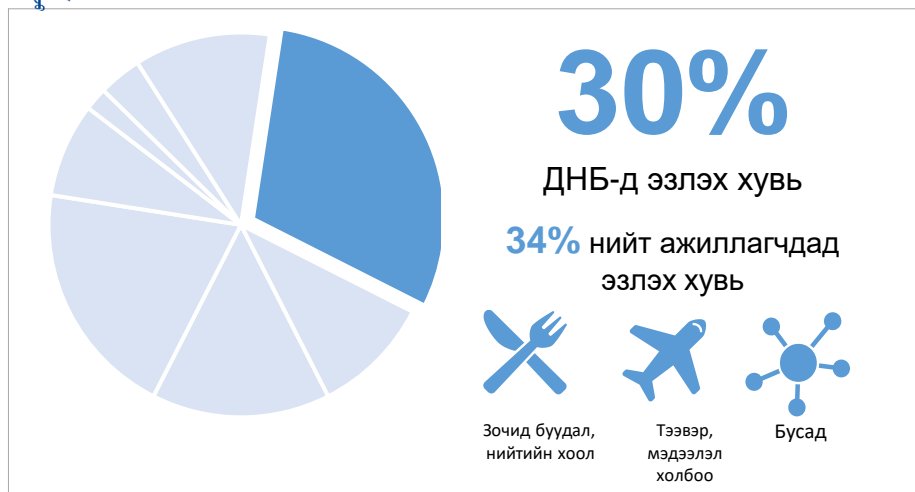
Бизнесийн үйл ажиллагааны нарийвчилсан үзүүлэлтүүд



| Д/д | Үйлдвэрлэлээ өргөжүүлэхэд тулгарч буй бэрхшээл | |
|-----|---|-----|
| 1 | Санхүүгийн асуудал (төлбөрийн чадваргүй байдал, зээлийн нөхцөл г.м) | 50% |
| 2 | Дотоодын эрэлт | 40% |
| 3 | Тодорхой бус бизнес, эдийн засгийн орчин | 34% |



Үйлчилгээний салбарын үйл ажиллагааны үнэлгээ

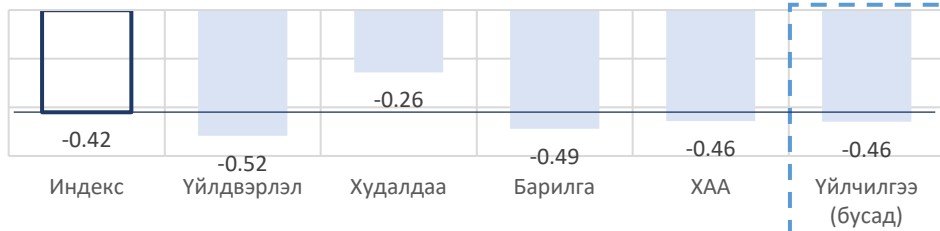


2020 онд

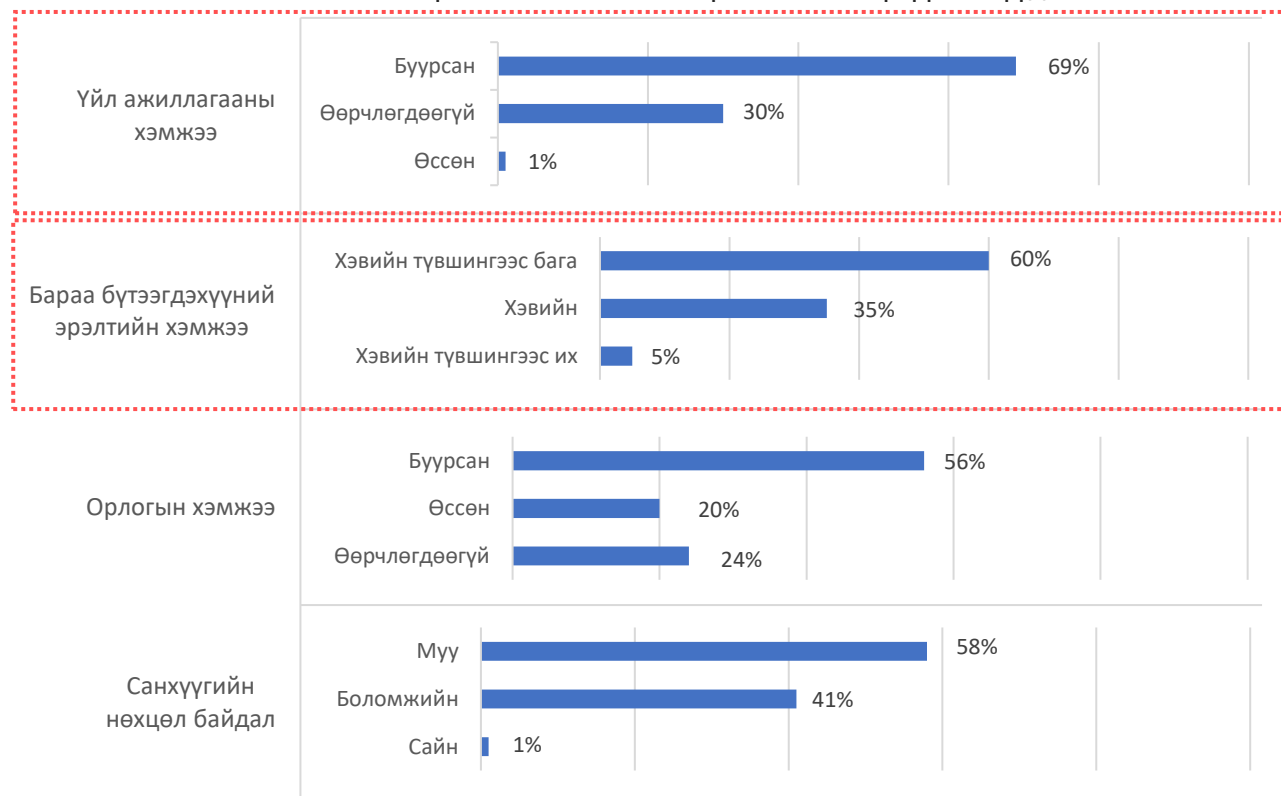
| Гол үзүүлэлт | 2019 он | 2020он | Өөрчлөлт | % |
|-------------------------------------|---------|---------|----------|-------|
| Үйлдвэрлэл (тэрбум.төг, 2010 з.үнэ) | 5,706.3 | 5,394.3 | -312.0 | -5.5% |
| Ажиллагсдын тоо (мян.хүн) | 367.5 | 381.6 | 14.1 | 3.8% |

Эх үүсвэр: ҮСХ

Бизнесийн үйл ажиллагааны үнэлгээ



Бизнесийн үйл ажиллагааны нарийвчилсан үзүүлэлтүүд

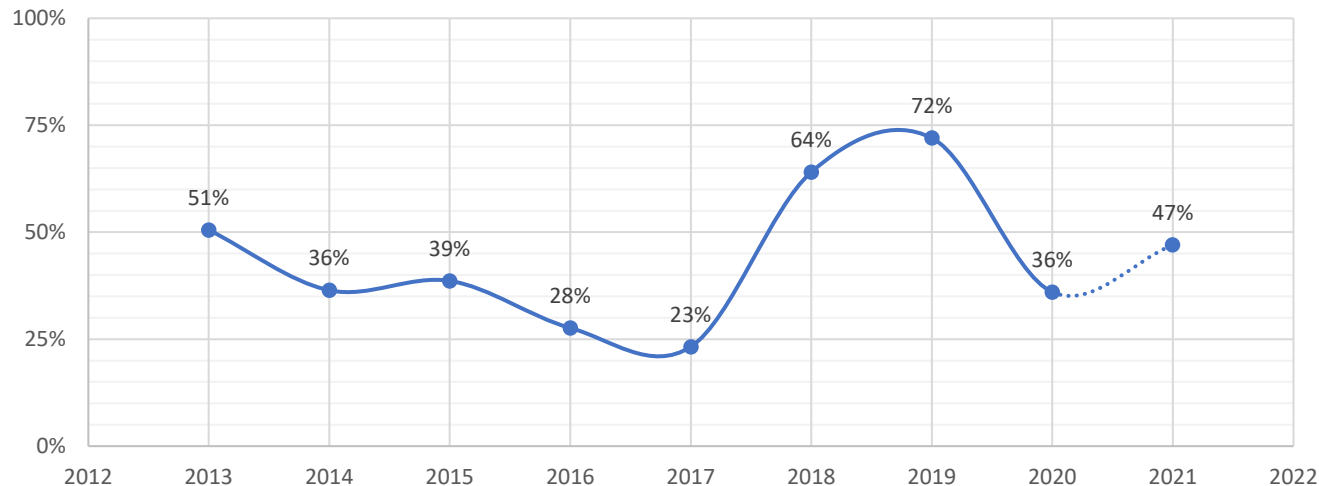


| Д/д | Үйл ажиллагаагаа өргөжүүлэхэд тулгарч буй бэрхшээл | |
|-----|--|-----|
| 1 | Эрэлт хангалттай биш | 42% |
| 2 | Санхүүгийн зардал (хүүгийн зардал гм.) | 36% |
| 3 | Банкнаас зээл авах боломж | 36% |

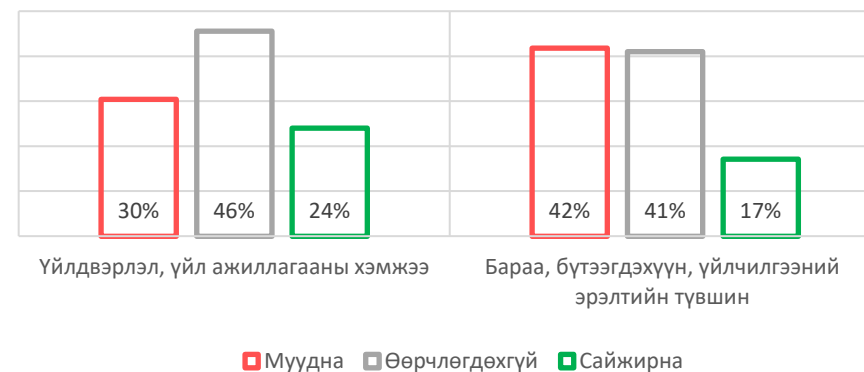


2021 оны бизнесийн үйл ажиллагааны өөрчлөлтийн хүлээлт

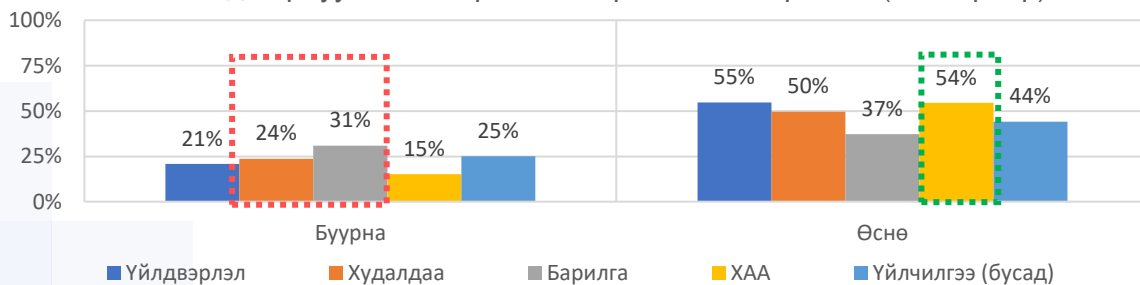
2021 онд борлуулалтын орлого өсөх тухай хүлээлт



2021 оны 2-р улиралд бизнесийн үйл ажиллагааны өөрчлөлтийн хүлээлт



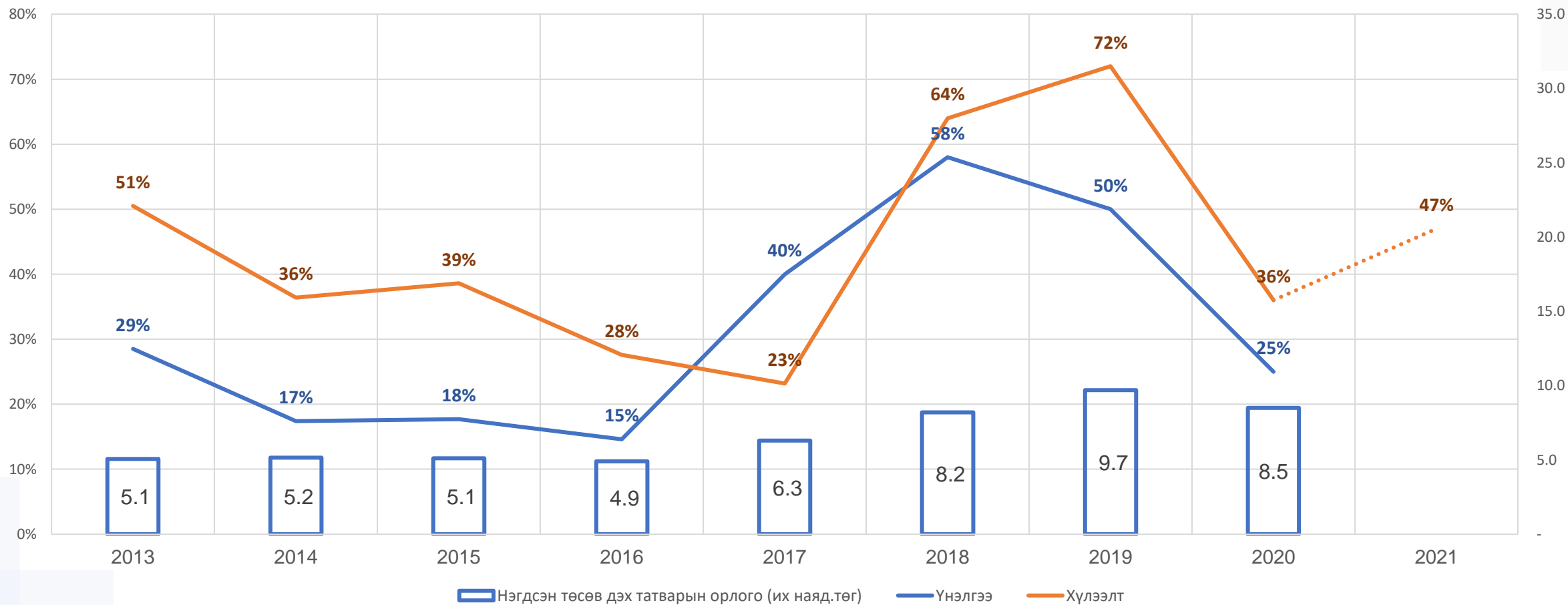
2021 онд борлуулалтын орлогын өөрчлөлтийн хүлээлт (салбараар)



- Бизнесийн орчин муудах хүлээлттэй байгаа салбарууд: **Барилга, худалдаа**
- Нийт бизнес эрхлэгчдийн **30% нь 2-р улиралд бизнесийн үйлдвэрлэл, үйл ажиллагаа буурна** гэсэн хүлээлттэй байна.
- Бизнес эрхлэгчдийн бизнесийн орчны өөрчлөлтийн тухай хүлээлт 2016 оны хүлээлттэй ойролцоо түвшинд байна.



Борлуулалтын орлого өссөн тухай үнэлгээ, хүлээлт (Нэгдсэн төсөв дэх татварын орлого)



БИЗНЕС
ИТГЭЛИЙН
ИНДЕКС

БИЗНЕСИЙН
ОРЧНЫ
ҮНЭЛГЭЭ

ХӨРӨНГӨ
ОРУУЛАЛТЫН
ОРЧНЫ
ҮНЭЛГЭЭ

МАКРО
ЭДИЙН
ЗАСГИЙН
ҮЗҮҮЛЭЛТ

БИЗНЕСИЙН
ҮЙЛ
АЖИЛЛАГАА

АНХААРАЛ ХАНДУУЛСАНД БАЯРЛАЛАА

